


GLOBAL ENERGIA ELÉTRICA S/A
CNPJ: 36.948.016/0001-78




Global Energia

Quadro 1 - Balanço Patrimonial
Em 30 de setembro de
Em reais

	2.015	2014
ATIVO		
CIRCULANTE	38.637.368	13.092.464
Caixa ou equivalentes de caixa	285.706	134.468
Aplicações financeiras	6.228.014	1.132.768
Clientes		1.378.518
Adiantamentos	32.103.416	10.426.478
Investimentos	20.232	20.232
Depósitos judiciais		
NÃO CIRCULANTE	67.311.208	69.406.038
Realizável a longo prazo	478.307	208.013
Investimentos	6.433.718	6.433.718
Imobilizado	76.487.901	76.480.901
(-) Depreciação Acumulada	(21.622.507)	(19.560.319)
Diferido	9.307.387	9.307.387
(-) Amortização Acumulada	(3.773.598)	(3.463.662)
TOTAL DO ATIVO	105.948.576	82.498.502
PASSIVO		
CIRCULANTE	17.503.222	21.098.026
Instituições financeiras	195.007	12.592.772
Fornecedores	1.718.242	1.487.936
Obrigações fiscais	4.692.833	4.714.706
Obrigações sociais e trabalhistas	3.106.666	2.123.486
Debentures	6.200.000	
Outras contas a pagar	1.590.474	179.126
NÃO CIRCULANTE	52.401.062	21.821.128
EXIGÍVEL A LONGO PRAZO	52.401.062	21.821.128
Financiamentos		9.605.000
Debentures	41.000.000	
Financiamento de Tributos	10.383.061	10.383.725
Fornecedores	1.018.002	1.832.403
PATRIMÔNIO LÍQUIDO	36.044.292	39.579.348
Capital social	9.200.000	9.200.000
(-) Capital a Integralizar	(234.157)	(234.157)
Reservas de lucros	29.881.575	170.440
Adto. p/aumento de capital	320	320
Ajuste de exercicios anteriores		26.630.573
Lucros acumulados		1.982.445
Resultado a disposição dos acionistas	-2.803.446	1.829.726
TOTAL DO PASSIVO	105.948.576	82.498.502


 Pedro Augusto Moreira da Silva
 Diretor Administrativo/Financeiro
 CPF: 209.403.941-20



 Joacy César Almeida de Oliveira
 Contador - CRC/MT 007846/O-8
 CPF: 077.563.211-20


GLOBAL ENERGIA ELÉTRICA S/A
CNPJ: 36.948.016/0001-78



Quadro II - Demonstração do Resultado
Em 30 de setembro
Em reais

	2015	2014
RECEITA OPERACIONAL BRUTA	12.614.529	13.692.791
Vendas de Energia Elétrica	12.614.529	13.692.791
DEDUÇÕES DA RECEITA BRUTA	(321.320)	(499.787)
(-) Impostos incidentes sobre vendas	(321.320)	(499.787)
RECEITA OPERACIONAL LÍQUIDA	12.293.208	13.193.004
CUSTO DAS VENDAS E SERVIÇOS	(5.110.213)	(4.557.257)
(-) Custo de geração de energia elétrica	(5.110.213)	(4.557.257)
LUCRO BRUTO	7.182.996	8.635.748
DESPESAS OPERACIONAIS	(9.700.259)	(6.402.283)
Despesas gerais	(1.977.996)	(957.130)
Encargos financeiros líquidos	(7.722.263)	(5.445.153)
Receitas financeiras	217.562	54.494
Despesas financeiras	(7.939.824)	(5.499.647)
OUTROS RESULTADOS OPERACIONAIS		
RESULTADO ANTES DAS PROVISÕES	(2.517.263)	2.233.464
Contribuição social	(102.164)	(147.882)
Imposto de renda	(184.019)	(255.856)
RESULTADO DO EXERCÍCIO	(2.803.446)	1.829.726


Pedro Augusto Moreira da Silva
Diretor Administrativo/Financeiro
CPF: 209.403.941-20


Joacy César Almeida de Oliveira
Contador - CRC/MT 007846/O-8
CPF: 077.563.211-20

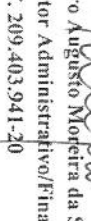
GLOBAL ENERGIA ELÉTRICA S/A
CNPJ: 36.948.016/0001-78

Global Energia



QUADRO III - DEMONSTRAÇÃO DAS MUTAÇÕES DO PATRIMÔNIO LÍQUIDO
EM 31 DE DEZEMBRO
EM REAIS


	Capital Social	Capital a Integralizar	Reservas de Lucros	Ajuste de Exerc. Ant.	Lucros/Prejuízos Acumulados	Recursos p/Aum. Capital	Total
SALDOS EM 31 DE DEZEMBRO DE 2011	5.000.000	(2.979.302)	16.532		5.122.709	6.945.465	14.105.404
Resultado a disposições acionistas			57.675		1.152.117		1.152.117
Reserva legal					(57.675)		-
SALDOS EM 31 DE DEZEMBRO DE 2012	5.000.000	(2.979.302)	74.207		6.217.150	6.945.465	15.257.521
Resultado a disposições acionistas			96.232		1.924.650		1.924.650
Reserva legal					(96.232)		-
Ajuste de avaliação patrimonial				26.630.573			26.630.573
Integralização de capital	4.200.000	2.745.145				(6.945.145)	-
SALDOS EM 31 DE DEZEMBRO DE 2013	9.200.000	(234.157)	170.440	26.630.573	8.045.567	320	43.812.743
Resultado a disposições acionistas			292.800		5.855.991		5.855.991
Reserva legal					(292.800)		-
SALDOS EM 31 DE DEZEMBRO DE 2014	9.200.000	(234.157)	463.239	26.630.573	13.608.759	320	49.668.734
Resultado a disposições acionistas					(2.803.446)		(2.803.446)
SALDOS EM 31 DE DEZEMBRO DE 2014	9.200.000	(234.157)	463.239	26.630.573	10.805.312	320	46.865.288



Pedro Augusto Moreira da Silva
Diretor Administrativo/Financeiro
CPF: 209.403.941-20


Jocy César Almeida de Oliveira
Contador - CRC/MT 007846/O-8
CPF: 077.563.211-21

QUADRO VI - DEMONSTRAÇÃO DO FLUXO DE CAIXA - DFC
EM 30 DE SETEMBRO
EM REAIS


	2.015	2.014
Atividades operacionais		
Lucro do exercício	(2.803.446)	1.829.726
Depreciação e amortização	1.777.393	1.783.218
Variação no ativo circulante	(20.298.419)	7.427.106
Clientes	1.378.518	-
Adiantamentos	(21.676.938)	7.427.106
Outros valores a receber	-	-
Variação no passivo circulante	(9.794.805)	8.729.130
Fornecedores	230.306	(1.516.504)
Empréstimos e financiamentos	(12.397.765)	6.035.175
Debentures	6.200.000	-
Obrigações fiscais	(21.873)	4.704.485
Obrigações sociais e trabalhistas	983.180	246.168
Outras obrigações a pagar	1.411.348	(740.195)
Variação no ativo não circulante	(277.294)	6.366.412
Variação no realizável a longo prazo	(270.294)	(24.542)
Variação nos investimentos	-	(664.847)
Variação no imobilizado	(7.000)	7.055.801
Variação no exigível a longo prazo	30.579.934	(46.829.225)
Variação no exigível a longo prazo	30.579.934	(46.829.225)
Variação no Patrimônio Líquido	6.063.122	20.564.147
Ajuste de exercícios anteriores	6.063.122	20.564.147
Total das atividades operacionais	5.246.485	(129.486)
Saldo inicial de caixa e equivalentes	1.267.235	1.396.721
Saldo final de caixa e equivalentes	6.513.720	1.267.235
Variação dos fluxos de caixa	5.246.485	(129.486)



Pedro Augusto Moreira da Silva
Diretor Administrativo/Financeiro
CPF: 209.403.941-20


Joacy César Almeida de Oliveira
Contador - CRC/MT 007846/O-8
CPF: 077.563.211-20

QUADRO VII - DEMONSTRAÇÃO DO VALOR ADICIONADO - DVA
EM 30 DE SETEMBRO
EM REAIS

	<u>2.015</u>	<u>2.014</u>
Receitas	12.614.529	13.692.791
Fornecimento de energia	12.614.529	13.692.791
Serviços prestados	-	-
Insumos adquiridos de terceiros	(3.482.170)	(2.195.559)
Insumos consumidos	(1.958.429)	(1.675.879)
Outros insumos consumidos	(1.523.741)	(519.680)
Valor adicionado bruto	9.132.358	11.497.232
Depreciações e amortizações	(1.777.393)	(1.783.218)
Valor adicionado líquido	7.354.965	9.714.014
Outros resultados operacionais	217.565	-
Valor adicionado à disposição da empresa	7.572.530	9.714.014
Distribuição do valor adicionado		
Do Trabalho	1.531.266	1.278.151
Remunerações	1.318.780	1.085.205
Benefícios a empregados	108.666	136.310
Encargos sociais	103.820	56.637
Do Governo	904.886	1.160.983
PIS	57.221	89.003
COFINS	264.099	410.784
INSS	297.382	257.458
CSLL	102.164	147.882
IRPJ	184.019	255.856
Do capital de terceiros	7.939.824	5.445.153
Encargos de dívidas e variações monetárias	7.939.824	5.445.153
Do capital próprio	(2.803.446)	1.829.726
Lucro do exercício	(2.803.446)	1.829.726
Valor adicionado distribuído	7.572.530	9.714.014
Valor adicionado (médio) por empregado	244.275	346.929


Pedro Augusto Moreira da Silva
Diretor Administrativo/Financeiro
CPF: 209.403.941-20


Joacy César Almeida de Oliveira
Contador - CRC/MT 007846/O-8
CPF: 077.563.211-20