



Quadro I - Balanço Patrimonial
Em 30 de junho
Em reais

	2.015	2.014
ATIVO		
CIRCULANTE	40.509.459	12.638.201
Caixa ou equivalentes de caixa	9.833.472	70.828
Aplicações financeiras		125.269
Clientes		1.378.518
Adiantamentos	30.655.755	11.043.354
Investimentos	20.232	20.232
Outros valores a receber	9.486	
NÃO CIRCULANTE	68.003.333	69.997.677
Realizável a longo prazo	511.042	205.246
Investimentos	6.433.718	6.433.718
Imobilizado	76.480.901	76.480.901
(-) Depreciação Acumulada	(21.111.085)	(19.043.397)
Diferido	9.307.387	9.307.387
(-) Amortização Acumulada	(3.618.630)	(3.386.178)
TOTAL DO ATIVO	108.512.792	82.635.878
PASSIVO		
CIRCULANTE	17.976.851	20.874.266
Instituições financeiras	201.032	12.225.022
Fornecedores	1.842.134	1.324.243
Debentures	7.400.108	
Obrigações fiscais	4.110.273	5.331.861
Obrigações sociais e trabalhistas	2.823.976	1.828.654
Outras contas a pagar	1.599.328	164.486
NÃO CIRCULANTE		
EXIGÍVEL A LONGO PRAZO	52.401.062	21.821.128
Financiamentos		9.605.000
Debentures	41.000.000	
Financiamento de Tributos	10.383.060	10.383.725
Fornecedores	1.018.002	1.832.403
PATRIMÔNIO LÍQUIDO	38.134.880	37.749.621
Capital social	9.200.000	9.200.000
(-) Capital a Integralizar	(234.157)	(234.157)
Reservas lucros	29.881.576	34.846.580
Adto. p/aumento de capital	320	320
Ajuste de avaliação patrimonial		
Ajuste de exercicios anteriores		(6.063.122)
Resultado a disposição dos acionistas	(712.860)	
TOTAL DO PASSIVO	108.512.792	80.445.015


 Fernando Roberto de Borges Garcia
 Direto Presidente



 Luiz Carlos Ehret Garcia
 Diretor Comercial


 Pedro Augusto Moreira da Silva
 Diretor Administrativo/Financeiro

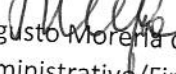

 Joacy Cesar Almeida de Oliveira
 Contador CRC MT 007846/O-8

Quadro II - Demonstração do Resultado
Em 30 de junho
Em reais

	2.015	2.014
RECEITA OPERACIONAL BRUTA		
Vendas de Energia Elétrica	10.398.562	9.589.244
DEDUÇÕES DA RECEITA BRUTA		
(-) Impostos incidentes sobre vendas	10.398.562	9.589.244
	(160.856)	(350.007)
	(160.856)	(350.007)
RECEITA OPERACIONAL LÍQUIDA	10.237.706	9.239.237
CUSTO DAS VENDAS E SERVIÇOS	(4.058.884)	(2.431.635)
(-) Custo de geração de energia elétrica	(4.058.884)	(2.431.635)
LUCRO BRUTO	6.178.822	6.807.602
DESPESAS OPERACIONAIS	(6.605.761)	(4.333.391)
Despesas gerais	(1.631.374)	(673.759)
Encargos financeiros líquidos	(4.974.387)	(3.659.632)
Receitas financeiras	80.512	43.448
Despesas financeiras	(5.054.899)	(3.703.080)
OUTROS RESULTADOS OPERACIONAIS	(426.938)	2.474.211
Contribuição social	(102.164)	(103.564)
Imposto de renda	(183.757)	(179.785)
RESULTADO DO EXERCÍCIO	(712.860)	2.190.862


Fernando Roberto de Borges Garcia
Direto Presidente



Luiz Carlos Ehret Garcia
Diretor Comercial


Pedro Augusto Moreira da Silva
Diretor Administrativo/Financeiro



Joacy Cesar Almeida de Oliveira
Contador CRC MT 007846/O-8

QUADRO VI - DEMONSTRAÇÃO DO FLUXO DE CAIXA - DFC
EM 30 de junho
EM REAIS

	2.015	2.014
Atividades operacionais		
(+/-) Lucro/prejuízo do período	(712.860)	2.190.862
Depreciação e amortização	1.188.812	1.188.812
Varição no ativo circulante	(18.194.168)	(866.587)
Clientes		
Adiantamentos	(18.184.682)	(2.014.354)
Outros valores a receber	(9.486)	1.147.767
Varição no passivo circulante	885.999	1.515.730
Fornecedores	(780.339)	(2.753.719)
Empréstimos e financiamentos	(7.224.535)	4.249.132
Debentures	7.400.108	-
Obrigações fiscais	(244.863)	332.990
Obrigações sociais e trabalhistas	457.640	368.889
Outras obrigações a pagar	1.277.987	(681.562)
Varição no ativo não circulante	1.060.000	(21.464)
Varição no realizável a longo prazo	1.060.000	(21.464)
Varição nos investimentos		
Varição no imobilizado		
Varição no exigível a longo prazo	25.497.162	(77.243)
Empréstimos e financiamentos	(15.502.838)	(77.243)
Debentures	41.000.000	
Fornecedores		
Varição no Patrimônio Líquido		(6.063.122)
Ajuste de exercícios anteriores		(6.063.122)
Ajuste de avaliação patrimonial		
Total das atividades operacionais	9.724.945	(2.133.012)
Saldo inicial de caixa e equivalentes	108.527	2.329.108
Saldo final de caixa e equivalentes	9.833.472	196.096
Varição dos fluxos de caixa	9.724.945	(2.133.012)


 Fernando Robério de Borges Garcia
 Direto-Presidente



 Luiz Carlos Ehret Garcia
 Diretor Comercial


 Pedro Augusto Moreira da Silva
 Diretor Administrativo/Financeiro



 Joacy Cesar Almeida de Oliveira
 Contador CRC MT 007846/O-8

QUADRO IV - DEMONSTRAÇÃO DO VALOR ADICIONADO - DVA
EM 30 de junho
EM REAIS

	2.015	2.014
Receitas	4.407.018	9.589.244
Fornecimento de energia	4.407.018	9.589.244
Insumos adquiridos de terceiros	(2.405.109)	(963.730)
Insumos consumidos	(1.405.567)	(562.711)
Outros insumos consumidos	(999.542)	(401.018)
Valor adicionado bruto	2.001.909	8.625.514
Depreciações e amortizações	(594.406)	(1.188.812)
Valor adicionado líquido	1.407.503	7.436.702
Outros resultados operacionais		
Valor adicionado à disposição da empresa		
Distribuição do valor adicionado		
Do Trabalho	463.292	789.665
Remunerações	399.506	670.695
Benefícios a empregados	44.146	83.730
Encargos sociais	19.640	35.240
Do Governo	407.237	796.543
PIS	28.646	62.330
COFINS	132.211	287.677
INSS	97.175	163.187
CSLL	52.749	103.564
IRPJ	96.456	179.785
Do capital de terceiros	2.069.454	3.659.632
Encargos de dívidas e variações monetárias	2.069.454	3.659.632
Do capital próprio	(1.532.480)	2.190.862
Lucro do exercício	(1.532.480)	2.190.862
Valor adicionado distribuído	1.407.503	7.436.702
Valor adicionado (médio) por empregado	42.652	225.355


Fernando Roberio de Borges Garcia
Diretor Presidente


Luiz Carlos Ehret Garcia
Diretor Comercial


Pedro Augusto Moreira da Silva
Diretor Administrativo/Financeiro


Joacy Cesar Almeida de Oliviera
Contador CRC MT 007846/O-8